kunststück

Jugendkunstschule Bad Nauheim e.V.

Kunst für Kinder, Jugendliche und Erwachsene

03/2024 – 08/2024

Fantasie kennt keine Grenzen.
Sie benötigt nur Raum und Anregung, um sich auszudrücken.

Kunststück – Jugendkunstschule Bad Nauheim e.V. ist die erste Bad Nauheimer Jugendkunstschule. Seit 2003 bieten wir Kindern, Jugendlichen und Erwachsenen Raum für aktive, künstlerisch-kreative Tätigkeiten. Unter professioneller Anleitung kann hier Kunst „ausprobiert", können persönliche Neigungen entdeckt und zu Fähigkeiten ausgebaut werden. Fortgeschrittene erhalten die Möglichkeit, den eigenen künstlerischen Horizont zu erweitern, neue Ideen umzusetzen und so die gestalterische Arbeit zu vertiefen. Das besondere Interesse der Jugendkunstschule richtet sich auf kreatives Arbeiten in Projekt- und Kursangeboten sowie Workshops. Dabei legen wir auf eine Arbeitsatmosphäre Wert, die ohne Leistungsdruck ein individuelles Herangehen an Inhalte und Themen ermöglicht.

In unserem neuen Programm finden Sie wieder ein breites Spektrum an Kursen für Kinder, Jugendliche und Erwachsene.

Bitte beachten Sie, dass alle unsere Angebote ausschließlich über unseren Shop gebucht werden können.

Wir wünschen Ihnen viel Spaß beim Stöbern und Schmökern und freuen uns, Sie oder Ihr Kind in einem unserer Kurse zu treffen.

Ihr Team der Jugendkunstschule Kunststück

Christine und Ulrich Neurath

Newsletter abonnieren und keine Ankündigung verpassen: Einfach eine Mail an info@jugendkunstschule-kunststueck.de senden.

Inhalt

Kurse für Kinder von 3-4 Jahren	2
Kurse für Kinder von 4-6 Jahren	3
Kurse für Kinder von 7-10 Jahren	4
Kurse für Kinder und Jugendliche von 9-11 Jahren	6
Kurse für Jugendliche von 11-14 Jahren	8
Kurse für Jugendliche von 14-16 Jahren	9
Kurse für Jugendliche ab 16 Jahren und Erwachsene	9
Workshops für Kinder von 3-4 Jahren	15
Workshops für Kinder von 4-6 Jahren	16
Workshops für Kinder von 7-10 Jahren	22
Workshops für Kinder und Jugendliche von 11-14 Jahren	29
Familienworkshops	30
Ferienkurse	31
Übergreifende Angebote	34
Kursleitung	36
Der Trägerverein	37
Beitrittserklärung	38
Unsere Bankverbindung	39
Teilnahmebedingungen	39
Ausgewählte Arbeiten aus vorigen Kursen	40

Bitte beachten: Bei Ausfall einer Kursstunde von Seiten der Kursleitung wird die ausgefallene Stunde im Anschluss an den letzten Kurstermin nachgeholt.

KURSE FÜR KINDER VON 3-4 JAHREN

241_FK01: Freche Früchtchen

Leuchtend-gelbe Bananen, saftige Äpfel, knackige Kirschen oder rote Erdbeeren – was ist dein Lieblingsobst? In diesem Kurs gestalten wir leckere, kunterbunte Bilder mit frechen Früchten und lesen dazu jede Menge Geschichten.
Geeignet für Kinder, die das 3. Lebensjahr begonnen und bereits Erfahrung mit der Schere haben.

Mit: Christine Neurath
Vom 07.03.-02.05.2024 (Keine Termine in den Osterferien)
Donnerstags von 16.00-17.00 Uhr
6 Termine, Kosten: 48 €

241_FK02: Am Meer



Am Himmel ziehen große Wolken. Weit und blau liegt das Meer vor uns. Eine leichte Brise weht uns um die Ohren. Am Horizont entdecken wir ein großes Schiff und in den Wellen und Wogen des Ozeans tummeln sich schillernde Fische. In diesem Kurs unternehmen wir eine Reise ans Meer und halten unsere Eindrücke in fantasievollen Kunstwerken fest.
Geeignet für Kinder, die das 3. Lebensjahr begonnen und bereits Erfahrung mit der Schere haben.

Mit: Christine Neurath
Vom 23.05.-04.07.2024 (Fronleichnam entfällt)
Donnerstags von 16.00-17.00 Uhr
6 Termine, Kosten: 48 €

KURSE FÜR KINDER VON 4-6 JAHREN

241_FK03: Untendrunter

Wir tauchen tief ab unter die Erde, treffen Tiere, die sich dort behaglich eingerichtet haben und erkunden, was jenseits der Erdoberfläche wächst und gedeiht. Dazu gestalten wir mit vielen Materialien und jeder Menge Farbe fantasievolle Bilder und Objekte. Die passenden Vorlesegeschichten gibt es obendrein!

Mit Klarissa Pommerening
Vom 04.03.-06.05.2024 (Keine Termine in den Osterferien)
Montags von 15.30-17.00 Uhr
7 Termine, Kosten: 77 €

241_FK04: Ferne Galaxien

In diesem Kurs erkunden wir das Universum und reisen zu fremden Planeten. Mit vielen Farben und verschiedenen Techniken halten wir unsere Eindrücke in kunterbunten Kunstwerken fest. Dazu lesen wir fantastische Geschichten zum Thema Weltraum.

Mit Klarissa Pommerening
Vom 27.05.-01.07.2024
Montags von 15.30-17.00 Uhr
6 Termine, Kosten: 66 €

241_FK05: Auf Reise

Einmal um die ganze Welt zu Wasser, zu Land und in der Luft! In diesem Kurs begeben wir uns auf Reisen. Ob nach Afrika, hinunter in die Tiefen des Ozeans oder durch fantastische Landschaften – auf unserer Entdeckungstour entgeht uns nichts. Natürlich wird alles, was wir erkunden, auf farbenfrohen Bildern und als Objekte festgehalten. Dazu gibt's viele schöne Geschichten für die Ohren..

Mit: Christine Neurath
Vom 01.03.-03.05.2024
(Keine Termine in den Osterferien. Der 26.04. entfällt ersatzlos.)
Freitags von 15.30-17.00 Uhr
6 Termine, Kosten: 66 €

241_FK06: Elefanten

Grau und groß – klar, so sehen Elefanten aus! Nicht bei uns in der Kunstschule! Groß sind sie auch hier, aber nicht nur grau, sondern so kunterbunt, wie unsere Malräume. In diesem Kurs lesen wir lustige Elefantengeschichten und gestalten dazu fantasievolle Kunstwerke.

Mit: Christine Neurath
Vom 17.05.-28.06.2024
(Der 31.05. sowie der 14.06. entfallen ersatzlos.)
Freitags von 15.30-17.00 Uhr
5 Termine, Kosten: 55 €

KURSE FÜR KINDER VON 7-10 JAHREN

241_FK07: Hoch Hinaus

In diesem Kurs begeben wir uns in schwindelerregende Höhen! Hier dreht sich nämlich alles um das Thema Luft. Wir reisen mit dem Heißluftballon und erklimmen unendlich lange Leitern, die bis in den Himmel ragen! Passend dazu gestalten wir mit coolen Materialien farbenfrohe Bilder und Objekte.

Mit Klarissa Pommerening
Vom 04.03.-06.05.2024 (Keine Termine in den Osterferien)
Montags von 17.30-19.00 Uhr
7 Termine, Kosten: 77 €

241_FK08: Im Reich der Träume

In diesem Kurs ist Fantasie gefragt! Wir erschaffen mit verschiedenen Materialien und Techniken Welten, die unseren Träumen entspringen könnten. Wir stellen alles Bekannte auf den Kopf, malen, kleben und bauen einen Kosmos aus magischen Landschaften und fantastischen Szenen.

Mit Klarissa Pommerening
Vom 27.05.-01.07.2024
Montags von 17.30-19.00 Uhr
6 Termine, Kosten: 66 €

241_FK09: Im Wald II

Noch einmal führt uns in diesem Kreativkurs unser Weg schnurstracks in den Wald hinein. Mit modernen Techniken und coolen Neonfarben halten wir alles fest, was uns hier begegnet: krabbelnde Käferparaden, Hirsche mit knallbuntem Geweih und verwunschene, märchenhafte Lichtungen.

Mit: Christine Neurath
Vom 01.03.-03.05.2024
(Keine Termine in den Osterferien. 26.04. entfällt ersatzlos.)
Freitags von 17.30-19.00 Uhr
6 Termine, Kosten: 66 €

241_FK10: Hütte auf Stelzen

In diesem Kurs gestalten wir zusammen aus festem Karton eine Hütte. Dabei lassen wir unserer Fantasie freien Lauf und denken unsere Bauwerke mal ganz anders. Statt der klassischen Türen und Fenster zieren Fische oder Wolken die Hauswände. Aus den Schornsteinen wachsen Blumen, Monde und Vögel, an langen Ästen, die kreuz und quer durch die Behausungen gesteckt werden, baumelt kunterbunte Wäsche. Zum Schluss montieren wir unsere Häuser auf lange Holzstelzen und beleuchten sie, damit sie zu Hause an einem schönen Platz aufgestellt werden können.

Mit: Christine Neurath
Vom 17.05.-28.06.2024 (31.05. sowie 14.06. entfallen ersatzlos.)
Freitags von 17.30-19.00 Uhr
5 Termine, Kosten: 55 €

KURSE FÜR KINDER UND JUGENDLICHE VON 9-11 JAHREN

241_FK11: Mein Reise-Skizzenbuch

In diesem Kurs begeben wir uns auf eine imaginäre Reise und gestalten zeichnerisch, malerisch, druckgrafisch und mit Hilfe verschiedener Collagetechniken ein sehr individuelles Reisetagebuch. Natürlich kannst du hier auch Gedichte und Gedanken verewigen. Überschriften und Text werden stilvoll im Handlettering gestaltet, typographische Grundkenntnisse hierfür vermittelt. Das so entstandene Büchlein könnt ihr dann mit nach Hause nehmen und es kann auf weiteren Reisen euer Begleiter sein.

Mit: Katja van Zoest
Vom 05.03.-07.05.2024
(Keine Termine in den Osterferien. Der 16.04. entfällt ersatzlos)
Dienstags von 17.00-18.30 Uhr
6 Termine, Kosten: 60 €

241_FK12: Zeichnen nach der Natur und im Freien

Wenn draußen wieder die Sonne lacht, wollen wir im Freien zeichnen. Im Park oder am Sprudelhof nehmen wir verschiedene Pflanzen und Bäume oder auch die Architektur unserer Stadt ins Auge und zeichnen, was das Zeug hält. Wir lernen die Verhältnisse von Licht und Schatten sowie verschiedene Perspektiven kennen und setzen diese mit Bleistift, Kohle oder Rötelstift um. Wenn es regnet, üben wir im Atelier die unterschiedlichsten Zeichentechniken.

Mit: Katja van Zoest
Vom 21.05.-02.07.2024
Dienstags von 17.00-18.30 Uhr
7 Termine, Kosten: 70 €

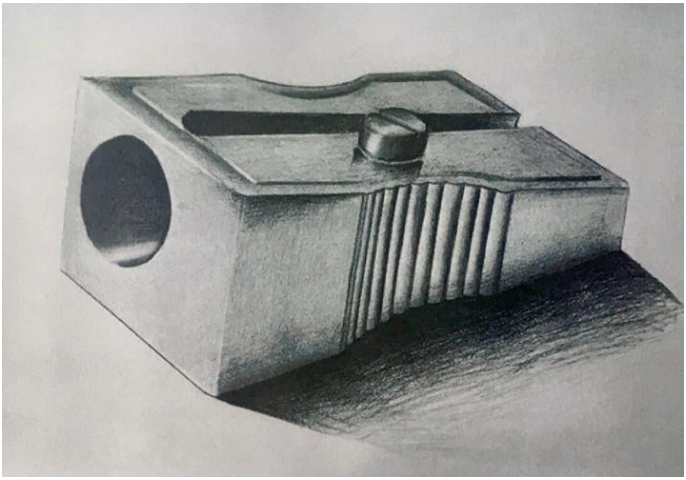

KURSE FÜR JUGENDLICHE VON 11-14 JAHREN

241_FK13: Die Kunstworker

Gelplattendruck, Acrylmalerei, Mixed Media, Objekt-Kunst, Street Art und, und, und… In diesem Kurs lernt ihr immer wieder verschiedene anspruchsvolle, moderne und auch traditionelle künstlerische Techniken kennen. Dabei arbeiten wir nicht mit den typischen Schulmotiven, sondern setzen außergewöhnliche Bildideen auf neue und originelle Weise um. Passend dazu kommen spannende Materialien wie Leinwände, Sprühfarben und Acrylmarker zum Einsatz.
ACHTUNG: Dieser Kurs ist auch für Kinder und Jugendliche geeignet, die bereits in vergangenen Semestern teilgenommen haben. Es werden immer wieder neue Bildthemen bearbeitet.
Mit Christine Neurath

241_FK13A
Vom 07.03.-02.05.2024
(Keine Termine in den Osterferien)
Donnerstags von 17.30-19.00 Uhr
6 Termine, Kosten: 66 € €

241_FK 13B
Vom 23.05.-04.07.2024
(Fronleichnam entfällt)
Donnerstags von 17.30-19.00 Uhr
6 Termine, Kosten: 66 €

KURSE FÜR JUGENDLICHE VON 14-16 JAHREN

241_FK14: Kunstvoll - Jugendatelier

Sich treffen, Kunst machen, kreativ sein, skizzieren, malen, drucken, experimentieren, mit professioneller Unterstützung, ohne Bewertung und Druck, einfach mal entspannt und frei - unser Jugendatelier für Menschen ab 14 Jahren bietet hierfür den Raum. Gleichaltrige sind hier unter sich, können sich austauschen, an kreativen Projekten arbeiten und ihre künstlerischen Fähigkeiten ausbauen.

Mit: Christine Neurath
Vom 17.04.-12.06.2023 (Der 1. Mai entfällt)
Jeweils mittwochs von 17.30-19.00 Uhr
8 Termine, Kosten: 88 €

KURSE FÜR JUGENDLICHE AB 16 JAHREN UND ERWACHSENE

241_FK15: Pimp mein Bild

Zuhause steht schon lange ein Bild, an dem man gerne noch etwas verändern, etwas hinzufügen oder es einfach mal fertig malen möchte, man weiß jedoch nicht wie…

Wer auch solch ein unvollendetes Werk besitzt, das endlich aufgehängt werden möchte, der ist in diesem Kurs genau richtig. Wir nehmen uns die eigenen, bereits fertig gestellten oder angefangenen Kunstwerke nochmals vor und verleihen ihnen mit besonderen Malmitteln oder durch erweiternde Techniken den letzten Schliff. Dabei können zusätzliche Elemente eingefügt werden, Schichten übermalt oder spannende, neue Strukturen
Mit: Kathrin Korte

241_FK15A: 07.03.2024, 19.30-21.30 Uhr, Kosten: 25 €
241_FK15B: 13.06.2024, 19.30-21.30 Uhr, Kosten: 25 €
241_FK15C: 11.07.2024, 19.30-21.30 Uhr, Kosten: 25 €

241_FK16: Flamingo im Wunderland

In diesem Kurs greifen wir uns Motive aus der Geschichte Alice im Wunderland heraus und setzen einen leuchtend-pinken Flamingo mitten auf unserer Leinwand mit Acrylfarbe prominent in Szene. Collageartig fügen wir nun weitere Elemente der Geschichte in unser Bild ein. Wir schneiden Pilze, Teegeschirr, Törtchen, Farne, Blumen und Spielkarten aus, arrangieren alles rund um unseren Flamingo und erstellen so ein märchenhaftes Mixed-Media-Bild.

Mit: Christine Neurath
Vom 11.03.-22.04.2024 (Keine Termine in den Osterferien)
Montags von 19.30-22.00 Uhr
4 Termine, Kosten: 110 €

241_FK17: Alles in Weiß

Komplett weiße Bilder, die durch das Schattenspiel des aufgetragenen Materials leben - das ist Thema dieses Kurses. Am ersten Termin gestalten wir die dreidimensionale Oberfläche des Bildes aus verschiedenen Materialien und Spachtelmasse auf einer Holzplatte. Am zweiten Termin wird das komplette Bild mit weißer Acrylfarbe übermalt und je nach eigenem Geschmack können noch zusätzliche Akzent in Gold oder Silber gesetzt werden.

Mit: Kathrin Korte
14.03 und 21.03.2024
Donnerstags von 19.30-22.00 Uhr
2 Termine, Kosten: 70 €

241_FK18: Mixed Media Portrait

Drucken, stempeln, sprühen, mit flüssiger Farbe begießen, kleben und wieder übermalen, Schrift einfügen, mit Stiften und Kreiden Akzente setzen, lasieren, spachteln, collagieren.... all diese Gestaltungstechniken kommen in diesem Kurs zum Einsatz. Arbeiten werden wir auf einer langen, schmalen Leinwand, wobei ein Portraitbild als Kopie oder Zeitschriftenausschnitt den Mittelpunkt unseres Werkes bildet. Mit Acrylfarben sowie den oben genannten Kreativmethoden werden wir diesen ausschmücken, kunstvoll erweitern und in ein farbintensives, stimmungsvolles Gesamtkunstwerk einbinden.

Mit: Kathrin Korte
Vom 18.04.-02.05.2024
Donnerstags von 19.30-22.00 Uhr
3 Termine, Kosten: 90 €

241_FK19: Abstrakte Formen in XXL

In diesem Kurs gestalten wir ein Bild mit abstrakten Formen in XXL. Dabei grundieren wir zunächst unsere Leinwand mit verschiedenen Techniken in vielen Farbtönen. Anschließend übermalen wir den Hintergrund zum Teil wieder mit einfarbigen Farbflächen. Wir wollen dabei den Eindruck erzielen, als wäre ein riesiger Stift über unser Bild gezogen und hätte seine Spuren hinterlassen. Zum Schluss fügen wir mit dünnen, feinen Linien eine weitere Bildebene ein und erzielen so ein mehrschichtiges Werk sich überlagernder Flächen.

Mit: Klarissa Pommerening
Vom 07.05.-28.05.2024
Dienstags von 19.30-22.00 Uhr
4 Termine, Kosten: 110 €

241_FK20: In der Wiese

Mit der Gelplatte lässt sich drucktechnisch sehr schön experimentieren. In Verbindung mit verschiedenen malerischen und zeichnerischen Techniken ergeben sich unzählige Möglichkeiten, stimmungsvolle Bilder zu kreieren. Thematisch begeben wir uns mitten hinein in eine sommerliche Wiese mit Gräsern, Blüten, Insekten und zarten Halmen. Wir nutzen zum Drucken Acrylfarben, Pflanzen wie Blumen, Blätter, Farne und Gräser sowie eine breite Palette an Schablonen und können die so entstehenden Monotypien nachträglich noch mit Gelstiften, Posca-Markern, oder anderen Malwerkzeugen bearbeiten.

Mit: Katja van Zoest
15.05. und 22.05.2024
Mittwochs von 19.30-22.00 Uhr
2 Termine, Kosten: 45 €

241_FK21: Japan - gedruckt

Sushi, Ramen, Saucen-Flaschen, Dim Sum und vieles mehr - unsere Motive entnehmen wir der japanischen Küche. Unser künstlerisches Medium in diesem Kurs ist die Technik des Hochdrucks. Jedoch wollen wir diesmal nicht Holz- oder Linolplatten benutzen, sondern Softcutplatten, die man schneiden und so die Motive immer wieder neu im Bild anordnen kann. Es werden spannende, mehrfarbig gedruckte Collagen entstehen.

Mit: Kathrin Korte
Vom 16.05.-06.06.2024 (kein Termin an Fronleichnam)
Donnerstags von 19.30-21.30 Uhr
3 Termine, Kosten: 80 €

241_FK22: Eule

Für alle Fans von Naturtönen und Pastell-Farben! Wir malen in diesem Kurs das Portrait einer großen Eule auf eine quadratische Leinwand. Den Hintergrund legen wir zunächst in rötlichen Brauntönen an, übermalen diesen später partiell mit kontrastierenden Pastellfarben und setzen mithilfe von Schablonen große Punkte über die Bildfläche. Mit vielen schönen Naturfarben wie Braun, Elfenbein und Rost fügen wir nun das Halbportrait unserer Eule ins Bild ein, die uns neugierig entgegenblickt.
Für Fortgeschrittene geeignet

Mit: Christine Neurath
Vom 29.05.-12.06.2024
Mittwochs von 19.30-22.00 Uhr
3 Termine, Kosten: 90 €

241_FK23: Kirschen

Süße Kirschen! Rot und glänzend! Unserem Lieblingsobst im Sommer wollen wir in diesem Kurs auf großer Leinwand ein Denkmal setzen. Dafür wählen wir einen besonderen Hintergrund aus glänzendem, goldenen Schlagmetall. Auf diesen platzieren wir mit Acrylfarbe unsere leuchtend-roten Kirschen in unterschiedlichen Größen. Mit speziellen Markern betonen wir die Konturen des Obstes, spritzen anschließend mit flüssiger Farbe und lassen sie über die Leinwand laufen. So verleihen wir den Kirschen einen ganz modernen, coolen Look.

Mit: Christine Neurath
Vom 17.06.-08.07.2024
Montags von 19.30-22.00 Uhr
4 Termine, Kosten: 110 €

241_FK24: Sommer-Druckwerkstatt

In diesem Kurs wird's sommerlich-frisch: GELplattendruck, KALTnadel-Radierung und COOLER Holzschnitt stehen auf dem Programm. Es handelt sich hier um drei spannende Drucktechniken, die unter fachkundiger Anleitung erlernt oder weiter vertieft werden können. Dabei bietet jede Technik die Möglichkeit zum Experimentieren, Ausprobieren und zur ausdrucksstarken Bildgestaltung. Wir lernen den Umgang mit den verschiedensten Werkzeugen sowie die Vorbereitung des Druckpapieres und die Verwendung der verschiedenen Farben beim Druckvorgang. Thematisch wollen wir uns an der Jahreszeit orientieren und Motive des Sommers einfangen.
Achtung: Dieser Kurs richtet sich sowohl an Anfänger, die erste eindrucksvolle Druckergebnisse erzielen möchten, als auch an Teilnehmer aus vorangegangenen Kursen. Diese können hier ihre erworbenen Kenntnisse vertiefen und weiter ausbauen.

Mit: Katja van Zoest
Vom 19.06.-10.07.2024
Mittwochs von 19.30-22.00 Uhr
4 Termine, Kosten: 80 €

241_FK25: Fische

Wir begeben uns hinab in die Tiefen des Meeres: Fische sind das Motiv unserer Bilder. Mittels der Methode der Rastervergrößerung werden unsere Vorlagen originalgetreu auf eine große quadratische Leinwand übertragen. Danach beschäftigen wir uns mit weichen Farbübergängen und stellen diese in Kontrast zu klar abgegrenzten Farbflächen. So entstehen coole, moderne Fischbilder.

Mit: Kathrin Korte
Vom 20.06.-04.07.2024
Donnerstags von 19.30-22.00 Uhr
3 Termine, Kosten: 100 €

WORKSHOPS FÜR KINDER VON 3-4 JAHREN

Dieses Angebot richtet sich an die allerkleinsten MalerInnen zwischen 3 und 4 Jahren, für die unsere normale Workshopdauer von drei Stunden noch zu lang ist. Aufgrund der begrenzten Plätze bitten wir Sie, wirklich nur den allerjüngsten Künstlernachwuchs zu den angebotenen Kursen anzumelden.

241_WS01: Kleiner Osterhase

Ein Osterhase hat sich in die Kunstschule verirrt und wir halten ihn auf unserer Leinwand fest. Natürlich hat er auch ein riesiges bunt gemustertes Osterei mitgebracht.

Mit: Kathrin Korte
So. 17.03.2024, 10.30-12.30 Uhr, Kosten: 27 €

241_WS02: Pfiffiger Dino

Heute wollen wir einen Dinosaurier malen - und zwar den gefährlichsten, nämlich einen T-Rex! Allerdings wird unserer knallig bunt und grinst den Betrachter fröhlich an. Mit verschiedenen bunten Papieren, Acrylfarbe und Stiften kreiert jeder seinen ganz eigenen urzeitlichen Freund.

Mit: Kathrin Korte
So. 26.05.2024, 10.30-12.30 Uhr, Kosten: 27 €

241_WS03: Nilpferd und Vögelchen

In diesem Workshop begeben wir uns auf die Reise an den längsten Fluss Afrikas, den Nil. Und auf wen treffen wir da? Ein lustiges Nilpferd, das mit seinem Freund, dem Vogel, fröhlich im Wasser planscht. Mit viel Farbe und schönen Materialien halten wir die zwei Kameraden auf unserer Leinwand fest.

Mit: Kathrin Korte
So. 23.06.2024, 10.30-12.30 Uhr, Kosten: 27 €

WORKSHOPS FÜR KINDER VON 4-6 JAHREN

241_WS04: Kunterbuntes Wetter

Auf unserem Bild versammelt sich alles, was das Wetter zu bieten hat: eine große Wolke, dicke Regentropfen, eine heitere Sonne und ein strahlender Regenbogen. Mit coolen Stiften, Seidenpapier, Acrylfarbe und jeder Menge Fantasie gestalten wir die einzelnen Elemente und fügen sie am Ende zu einem kunterbunten Allwetterbild zusammen.

Mit: Christine Neurath
Sa. 09.03.2024, 10.00-13.00 Uhr, Kosten: 35 €

241_WS05: Kleines Pilzhaus

In diesem Workshop malen, schneiden und kleben wir ein kleines Pilzhaus. Mit Türen und Fenstern steht es an einem schattigen Plätzchen mitten im Wald. Wer wohl darinnen wohnt?

Mit: Klarissa Pommerening
So. 10.03.2024, 10.00-13.00 Uhr, Kosten: 35 €

241_WS06: Osterei in 3-D

Freust du dich schon auf die ganzen bunten Ostereier? In der Kunstschule kann jedes Kind sein eigenes, riesiges, kunterbuntes Osterei basteln. Dazu benutzen wir Verpackungskarton, unterschiedliche Farben, gemusterte Papiere und vieles mehr. Am Ende lackieren wir die Ei-Skulptur mit Acryllack, sodass sie zu Hause ein glänzend-bunter Hingucker ist.

Mit: Kathrin Korte
Sa. 16.03.2024, 10.00-13.00 Uhr, Kosten: 35 €

241_WS07: Reise durchs Weltall

3, 2, 1, wir heben ab! Wir fliegen mit dem Raumschiff schwerelos um die Erde und können unser ganzes Sonnensystem sehen: mit Mars, Saturn, Mond und Sternen. In diesem Workshop gestalten wir gemeinsam ein Weltallbild mit den Planeten auf ihrer Umlaufbahn und einer glitzernd-funkelnden Milchstraße.

Mit: Ronja Elias
So. 17.03.2024, 10.00-13.00 Uhr, Kosten: 35 €

241_WS08: Einhorn mit Ringelstrumpfhose

In diesem Workshop malen wir nicht auf Leinwand, sondern gestalten eine groooßes Einhorn aus dicker Kartonage zum Aufhängen. Natürlich hat unser Einhorn ein wunderschönes weißes Fell, ein goldenes Horn, eine Regenbogen-Mähne und – das ist der Hit – trägt eine kunterbunte Ringelstrumpfhose!

Mit: Christine Neurath

Sa. 23.03.2024, 10.00-13.00 Uhr, Kosten: 35 €

241_WS09: Alter Seebär

Heute malen wir mit starken Farben ein Portrait eines etwas grummeligen, aber doch liebenswerten Zeitgenossen: dem alten Seebären. Einst war er Pirat und fuhr über die Meere. Jetzt hat er es sich mit Augenklappe, Papagei und seinem Seemannspfeifchen auf einer langen Leinwand gemütlich gemacht und döst vor sich hin.

Mit: Christine Neurath
Sa. 20.04.2024, 10.00-13.00 Uhr, Kosten: 35 €

241_WS10: Das Alpaka aus Peru

Was hat lange Wimpern und kann weit spucken? Kein Kamel, kein Dromedar und auch kein Schaf, sondern ein Alpaka aus Peru! In diesem Workshop gestalten wir eine Berglandschaft mit einem traditionell festlich geschmückten Alpaka im Vordergrund. Mit Wolle gestalten wir kleine Bommeln, die das Alpaka dann als Halsschmuck trägt.

Mit: Ronja Elias
So. 21.04.2024, 10.00-13.00 Uhr, Kosten: 35 €

241_WS11: Märchenhafte Zwiebeltürme

In vielen Ländern dieser Erde gibt es eine ganz besondere Architektur: Türme von Schlössern, Burgen, Kirchen und auch Häusern habe Dächer, die wie kleine Zwiebeln aussehen. Wir wollen eine solche Burg oder ein Schloss mit farbigen Musterpapieren, alten Zeitungsausschnitten und Spitze gestalten und auf unsere zuvor grundierte Leinwand platzieren.

Mit: Katja van Zoest
Sa. 27.04.2024, 10.00-13.00 Uhr, Kosten: 35 €

241_WS12: Willkommen in Japan

Heute verreisen wir nach Japan. Hier finden wir die traditionellen Kokeshi-Puppen, einfach gestaltete Holzpüppchen mit großem Kopf. Wir halten sie auf unserer Leinwand fest. Mit verschiedenen Materialien, viel Farbe und bunten Papieren wird geschnitten, geklebt und gemalt, was das Zeug hält.

Mit: Kathrin Korte
Sa. 04.05.2024, 10.00-13.00 Uhr, Kosten: 35 €

241_WS13: Kunterbunter Bär

In diesem Workshop gestalten wir ein besonders fantasievolles Bild und setzen einen freundlichen Bären ganz groß in Szene. Doch unser Meister Petz ist gar nicht braun. In hellen, pastelligen Farben strahlt er von der Leinwand.

Mit: Klarissa Pommerening
Sa. 11.05.2024, 10.00-13.00 Uhr, Kosten: 35 €

241_WS14: Unser Garten

Die Sonne scheint, es ist warm – also ab in den Garten! Wir pflanzen und sähen und kümmern uns um Radieschen, Möhren und Co. Nur zum Schluss das Gießen nicht vergessen! Diese schöne sommerliche Szene mit dir bei der Gartenarbeit wollen wir mit Acrylfarben und einer besonderen Collagetechnik auf Leinwand festhalten.

Mit: Katja van Zoest
Sa. 18.05.2024, 10.00-13.00 Uhr, Kosten: 35 €

241_WS15: Krabben-Party

Ab ans Meer, lasst uns am Strand nach Krabben suchen! Es dauert gar nicht lange, da haben wir auch schon eine erwischt. Balanciert sie da etwa eine riesige Geburtstagstorte mit ihren Scheren über dem Kopf? Dieses lustige Spektakel halten wir auf unserer Leinwand fest!

Mit: Kathrin Korte
Sa. 25.05.2024, 10.00-13.00 Uhr, Kosten: 35 €

241_WS16: Kleine Stadt am Hafen

In der kleinen Hafenstadt können die Boote ganz nah an den Häusern anlegen, es riecht nach Fisch und es weht eine raue Briese. In diesem Workshop gestalten wir eine richtige Stadt am Meer mit vielen Häusern aus Karton und noch mehr Möwen, die kreuz und quer durch das Bild fliegen.

Mit: Ronja Elias
So. 26.05.2024, 10.00-13.00 Uhr, Kosten: 35 €

241_WS17: Leopard trifft Tukan

Geht doch gar nicht – diese beiden Tiere leben an ganz unterschiedlichen Orten! Geht ja wohl: auf unserem Bild! Ein vorwitziger Tukan hat es sich auf dem Kopf eines Leoparden bequem gemacht. Ob die zwei wohl Freunde werden? Jedenfalls geben sie ein hervorragendes Motiv für unser Kunstwerk ab.

Mit: Kathrin Korte
Sa. 01.06.2024, 10.00-13.00 Uhr, Kosten: 35 €

241_WS18: 3,2,1 - Start

Heute düsen wir ins All und gestalten unsere ganz eigenen Rakete. Und wer sitzt am Steuer? Das bist du selbst! Mit Hilfe von einem Guckfenster ist es möglich, dass du Teil deines Bildes wirst und mit deiner Rakete die Sterne und Planeten erkundest.

Mit: Klarissa Pommerening
Sa. 08.06.2024, 10.00-13.00 Uhr, Kosten: 35 €

241_WS19: Ballonfahrt in 3-D

In diesem Workshop gestalten wir mit vielen verschiedenen Musterpapieren kunterbunte Ballons, die hoch über den Wolken am Himmel fliegen. Mit einer besonderen Falttechnik lassen wir die Ballons dreidimensional wirken. Wir schneiden die Wolken aus Moosgummi aus, damit sie richtig weich aussehen. Hinter einer Wolke strahlt eine fröhliche Sonne. Lasst uns gemeinsam abheben!

Mit: Ronja Elias
So. 09.06.2024, 10.00-13.00 Uhr, Kosten: 35 €

241_WS20: Elefanten-Safari

In der Savanne ist es glühend heiß und der Elefant sucht nach Wasser. Wir begleiten ihn dabei, indem wir ihn auf der Leinwand gestalten. Mit zuvor eingewalzten Papieren, welche geschnitten und geklebt werden, erwecken wir den Elefanten zum Leben, natürlich dürfen Savannengräser und die Trinkstelle nicht fehlen.

Mit: Katja van Zoest
Sa. 15.06.2024, 10.00-13.00 Uhr, Kosten: 35 €

241_WS21: Pippi Langstrumpf

Ab nach Schweden, wir wollen Pippi Langstrumpf besuchen. Als hätte sie uns schon erwartet, empfängt sie uns vor ihrer Villa Kunterbunt gemeinsam mit ihrem Äffchen, Herrn Nielson. Wir nehmen sie sogleich mit nach Hause, auf einer großen Leinwand, gemalt und gebastelt mit Acrylfarbe, bunt gemusterten Papieren und Stiften.

Mit: Kathrin Korte
Sa. 22.06.2024, 10.00-13.00 Uhr, Kosten: 35 €

241_WS22: Das Haus des Leuchtturmwärters

Hoch oben auf einem Felsen über dem Meer, dort wohnt er, der Leuchtturmwärter. Jeden Tag muss er die vielen Treppen hoch zu seinem Leuchtturm gehen und den Schiffen den Weg leuchten. Um ihn herum ist nur noch das offene Meer zu sehen, doch trotzdem ist er nie einsam, denn es tummeln sich viele Möwen auf seinem kleinen Felsen. Wir gestalten einen großen Leuchtturm und viele Möwen auf der Leinwand. Hörst du das Meer schon rauschen?

Mit: Ronja Elias
So. 30.06.2024, 10.00-13.00 Uhr, Kosten: 35 €

241_WS23: Am Fluss

Gemächlich gleitet unser kleines Boot entlang des Flusses. Üppig grüne Pflanzen mit riesigen Blättern, haushohe Gräser und Seerosen ragen bis ins Wasser. Die Fische kommen ganz nah heran und lassen sich fast berühren… Diese herrliche Szene wollen wir in Mixed-Media Technik auf Leinwand festhalten. Dabei kommen Malerei, Druck, Zeichnung und Collage zum Einsatz.

Mit: Katja van Zoest
Sa. 06.07.2024, 10.00-13.00 Uhr, Kosten: 35 €

WORKSHOPS FÜR KINDER VON 7-10 JAHREN

241_WS24: Comic im Graffiti-Stil

Für Kinder ab 9 Jahren

In diesem Workshop treffen wir zwei alte Freunde: die beiden Comic-Figuren Pink Panther und Goofy. Ihr wählt einen von beiden als große Farbkopie aus und gestaltet zunächst einen coolen Graffiti-Hintergrund auf länglicher Leinwand. Dabei wird mit dünnem Sprühdosenaufsatz gearbeitet, um mit dem Farbspray feine Linien und Schrift zu erzeugen. Anschließend schneiden wir die Comicfigur eurer Wahl aus und fügen sie ins Bild ein. Mit dünnen Finelinern, und verdünnter Farbe, die wir über unser Werk spritzen und fließen lassen, erzielen wir zusätzlich tolle Effekte.

ACHTUNG! Dieser Workshop ist nur für ältere Grundschulkinder ab 9 Jahren geeignet. Bitte beachten Sie daher bei der Anmeldung unbedingt die Altersbeschränkung.

Mit: Christine Neurath
Sa. 09.03.2024, 14.30-17.30 Uhr, Kosten: 35 €

241_WS25: Vollmond mit Fledermäusen

Was flattert denn da im Licht des Vollmonds? Eine Fledermausbande! Wir malen sie Schicht für Schicht in der Technik der Hinterglasmalerei auf die Rückseite einer Plexiglasscheibe. Zum Schluss wird unser Bild natürlich mit einem Rahmen versehen.

Mit: Klarissa Pommerening
So. 10.03.2024, 14.00-17.00 Uhr, Kosten: 35 € €

241_WS26: Mit dem Flugzeug in die Lüfte

Heute betrachten wir die Welt mal von oben. Mit einem Flugzeug erheben wir uns in die Lüfte und blicken hinab auf Berge und Täler, Felder und Wiesen, Straßen und Städte. Ein besonderer Hingucker im Bild sind die eingefügten Collageelemente aus alten Straßen- und Landkarten.

Mit: Kathrin Korte
Sa. 16.03.2024, 14.00-17.00 Uhr, Kosten: 35 €

241_WS27: Nacht in den Bergen

Tausend kleine Sterne glitzern am Himmel, wir schauen auf eine Bergkette am Horizont. In dieser Nacht leuchtet der Vollmond auf das alleinstehende Haus, Rauch steigt aus dem Schornstein empor. Wir erstellen in diesem Workshop eine Berglandschaft mit gemusterten Bergen aus Karton, einem Nachthimmel aus Glitzer und Sternen und einer einsamen Berghütte.

Mit: Ronja Elias
So. 17.03.2024, 14.00-17.00 Uhr, Kosten: 35 €

241_WS28: Tauchgang mit Krake

Wir gestalten ein witziges Comicbild mit riiiiiiesengroßer Krake und dir selbst als Taucher*in. Dabei verwenden wir wenige Farben, um einen starken Kontrast zwischen Krake und Hintergrund zu erzielen. Gearbeitet wird mit Acrylfarbe, speziellen Acrylmarkern, Schablonen und Farbspray.

Mit: Christine Neurath
Sa. 20.04.2024, 14.30-17.30 Uhr, Kosten: 35 €

241_WS29: Indischer Elefant

Mit wiegendem Körper schreitet der sanfte Riese elegant voran. Sein ganzer Körper ist geschmückt und mit wunderschönen Mustern verziert. In diesem Workshop gestalten wir auf einem Hintergrund aus ineinanderlaufenden Farbflächen einen indischen Elefanten mit unterschiedlichen Mustern und Verzierungen aus kleinen Kristallen und Steinen. Der Fantasie sind hierbei keine Grenzen gesetzt.

Mit: Ronja Elias
So. 21.04.2024, 14.00-17.00 Uhr, Kosten: 35 €

241_WS30: Aladins Wunderlampe

Kennt ihr die Märchen aus 1000 und einer Nacht? Heute werden wir Aladins Wunderlampe hören und illustrativ umsetzen. Hierzu wird zunächst eine Leinwand schön gold-glänzend grundiert. Anschließend zeichnen wir Aladins Wunderlampe, schneiden sie aus und verzieren sie mit Finelinern. Viele Muster und Ornamente schmücken das gute Stück, welches dann mit Abstandhaltern auf unsere Leinwand geklebt wird, um eine schöne 3D-Wirkung zu erzielen.

Mit: Katja van Zoest
Sa. 27.04.2024, 14.00-17.00 Uhr, Kosten: 35 €

241_WS31: Schlangen-Spirale

In Australien leben viele gefährliche Tiere, unter anderem auch giftige Schlangen. Das Kriechtier auf unserem Bild ist aber ganz friedlich, sie hat sich zu einer Spirale aufgewickelt. Auf unserer Leinwand lassen wir sie in kunterbunten Mustern erstrahlen. Unsere Inspiration dazu stammt auch aus Australien - wir schauen uns die traditionellen Dotpaintings der Aborigines an, nutzen für unsere Umsetzung aber Neonfarben. So entstehen coole knallige Schlangen-Kunstwerke.

Mit: Kathrin Korte
So. 05.05.2024, 10.00-13.00 Uhr, Kosten: 35 €

241_WS32: Magische Stadt

In diesem Workshop erschaffenen wir unsere eigene Stadt. Zuerst wird unsere Leinwand mit verschiedenen Techniken ganz bunt gestaltet. Anschließend schneiden wir Stadtschablonen und tupfen mit dunkler Farbe die Silhouetten von Häusern, Türmen und Gebäuden auf die Leinwand.

Mit: Klarissa Pommerening
Sa. 11.05.2024, 14.00-17.00 Uhr, Kosten: 35 €

241_WS33: Unterm Mikroskop

Heute werfen wir einen Blick in den Mikrokosmos aus Zellen, Mikroben und Molekülen unter dem Mikroskop. Das kunterbunte Gewimmel wollen wir in dekorativer Weise auf Leinwand darstellen. Dabei kommen vielfältige Muster, leuchtende Farben, weiße Gelstifte und Fineliner zum Einsatz.

Mit: Katja van Zoest
Sa. 18.05.2024, 14.00-17.00 Uhr, Kosten: 35 €

241_WS34: Giraffen-Trio

Auf nach Afrika, wir wollen die Giraffen besuchen und drei davon auf unserem Bild ganz groß in Szene setzen: auf länglicher Leinwand in geometrischen Formen und fröhlich bunten Farben. Wir werden verschiedene Techniken nutzen und die bunten Papiere, die wir für unsere Collage brauchen, selbst farbig gestalten. So entstehen spannende, ganz individuelle Kunstwerke.

Mit: Kathrin Korte
Sa 25.05.2024, 14.00-17.00 Uhr, Kosten: 35 €

241_WS35: Canale Grande in Venedig

In Venedig ist viel los! Die gesamte Stadt ist mit Kanälen durchzogen, auf denen die Boote und Gondeln fahren. Die Häuser ankern mitten im Wasser. Doch was ist denn das? Ein paar der Häuser stehen ja auf dem Kopf?! In diesem Workshop kreieren wir ein spannendes Wendebild, das man später auf zwei Arten aufhängen kann.

Mit: Ronja Elias
So. 26.05.2024, 14.00-17.00 Uhr, Kosten: 35 €

241_WS36: Maneki-neko

Kennt ihr die lustigen Winke-Katzen aus Japan? Sie heißen Maneki-neko und sollen Glück und Reichtum bringen. Wir wollen heute ein Bild einer solchen Katze gestalten. Wir nutzen dazu verschiedene Schablonen und Sprayfarbe, es wird aber auch gemalt und gezeichnet. Als besonderer Hingucker wird die Katze am Ende noch mit Schlagmetall „vergoldet".

Mit: Kathrin Korte
Sa. 01.06.2024, 14.00-17.00 Uhr, Kosten: 35 €

241_WS37: Die Monster sind los

In diesem Kurs erschaffen wir ganz eigene Kreaturen! Mithilfe von Delacomanie, einer besonderen künstlerischen Technik des Farbabzuges, entstehen bunte, spontane Farbkleckse, welche wir anschließend mit Finelinern und unserer Fantasie zu lustigen Monstern werden lassen! Unsere Monsterbande wird zum Schluss in einem Bilderrahmen festgehalten.

Mit: Klarissa Pommerening
Sa. 08.06.2024, 14.00-17.00 Uhr, Kosten: 35 €

241_WS38: Unter Wasser

Wir gehen auf Tauchfahrt in der kleinen Bucht. Hier gibt es viele Korallen, Anemonen und Seegras zu sehen. Unter der Wasseroberfläche tauchen im warmen Wasser nicht nur viele kleine Fische, sondern sogar ein großer Wal. Zusammen kreieren wir tolle Unterwasser-Bilder mit verschiedenen bunten Kartonagen, vielen Mustern und Acrylfarbe auf Leinwand.

Mit: Ronja Elias
So. 09.06.2024, 14.00-17.00 Uhr, Kosten: 35 €

241_WS39: Sonnenuntergang in der Savanne

Ein heißer Tag neigt sich dem Abend zu, langsam geht die Sonne unter und taucht den Himmel in feuriges Rot, strahlendes Orange und tiefes Rotviolett. In diesem Workshop lernst du, wie du mit der Acrylfarbe auf deiner Leinwand einen weichen Farbübergang mit dem Pinsel gestalten kannst. Danach finden auch noch die schwarzen Schatten von Elefanten, Giraffen oder anderen Tieren auf unserem Bild einen Platz.

Mit: Kathrin Korte
Sa. 22.06.2024, 14.00-17.00 Uhr, Kosten: 35 €

241_WS40: Leuchtend-roter Hummer

In diesem Workshop gestalten wir ein herrliches maritimes Bild in der Technik der Hinterglasmalerei. Im Mittelpunkt steht dabei ein leuchtend-roter Hummer, den wir mit Acrylfarben mittig auf die Rückseite einer Plexiglasplatte platzieren. Drumherum ordnen wir verschiedenen Meeresmotive, wie Seesterne, Muscheln, Algen, kleine Fische und Seepferdchen an. Dabei folgen wir einer ganz symmetrischen Bildkomposition, sodass der Eindruck einer Tapete entsteht. Dann übermalen wir alles mit dunkler Farbe und setzen zusätzliche Akzente in Silber. In einen Rahmen gepackt können wir das Bild schließlich umdrehen und den coolen Effekt der Hinterglasmalerei bestaunen.

Mit: Christine Neurath
Sa. 29.06.2024, 10.00-13.00 Uhr, Kosten: 35 €

241_WS41: Stadt im Orient

Auf heißen Straßen läufst du durch die verwinkelten Gassen der Stadt, die Schatten der Palmen verschaffen dir in der Mittagshitze ein wenig Erleichterung. In diesem Workshop reisen wir zusammen in eine ferne Stadt, in der Aladin zu Hause sein könnte! Hierzu gestalten wir ein stimmungsvolles Bild mit den warmen Farben des Orients.

Mit: Ronja Elias
So. 30.06.2024, 14.00-17.00 Uhr, Kosten: 35 €

241_WS42: Die Quallen sind los

Sicher hast du am Meer schon einmal Quallen beobachten können, wie sie fast majestätisch durch das Wasser gleiten. Diese besonderen Bewohner des Ozeans wollen wir heute auf Leinwand festhalten. Wir tauchen zunächst mit besonderen Aquarellfarben, sogenannten Aquadrops, unsere Leinwand in ein sanftes, dunkles Blautürkis. Hierauf werden mit weißen Gelstiften die Quallen gezeichnet, die sich somit wunderbar von der dunkleren Hintergrundfarbe abheben.

Mit: Katja van Zoest
Sa. 06.07.2024, 14.00-17.00 Uhr, Kosten: 35 €

WORKSHOPS FÜR KINDER UND JUGENDLICHE VON 11-14 JAHREN

241_WS43: Boom Box

So richtig Retro, das ist unser Thema: wir begeben uns auf Zeitreise und gestalten ein großes Kassettenradio mit coolen Neonfarben. Ihr lernt Stempel- und Maltechniken, Sprayfarben, Schablonen, Acrylstifte und vieles mehr kennen. Am Ende kann jeder sein eigenes Kunstwerk mit nach Hause nehmen.

Mit: Kathrin Korte
Sa 04.05.2024, 14.00-17.00 Uhr, Kosten: 35 €

241_WS44: Regenbogenberge

Ja, richtig gelesen: in China gibt es die sogenannten Regenbogenberge. Sie sind unglaublich bunt gestreift - daher ihr Name. In diesem Workshop bringen wir sie auf die Leinwand! Dafür schauen wir uns zunächst Fotos des einzigartigen Naturwunders an und erschaffen es anschließend neu mit verdünnten Acrylfarben, Acrylstiften, Poscas und kräftigen Eddings.

Mit: Katja van Zoest
Sa. 15.06.2024, 14.00-17.00 Uhr, Kosten: 35 €

FAMILIENWORKSHOPS

In diesen Workshops können Kinder gemeinsam mit Mama, Papa, Opa oder Patentante tolle Kunstwerke gestalten.
Die Teilnahme ist auf 2 Personen begrenzt. Das Mindestalter für teilnehmende Kinder beträgt 9 Jahre.

241_FAMILIE01 Surfbrett Aloha

Aloha! Aufgepasst Hawaii - wir gehen unter die Surfer!

Aus einem größeren Holzbrett sägen wir zunächst die Form eines Surfbrettes, grundieren es nach Belieben und sprayen im Anschluss mit allen Farben, die unser Graffiti-Fundus hergibt, passende Motive auf das Brett. Ob Palmen, Ananas, exotische Blüten, Fische etc. Mit speziellen Acrylstiften können zum Schluss noch Highlights und andere Akzente gesetzt werden. Urlaubsfeeling garantiert! Für Kinder ab 9 Jahren geeignet!

Mit: Christine Neurath
Sa. 23.03.2024, 14.30-18.30 Uhr, 70 € für 2 Teilnehmende

241_FAMILIE02: Kisten-Zauber

Fans der berühmtesten Zauberer-Geschichte der Welt aufgepasst! In einer großen rechteckigen Vintage-Dose gestalten wir mit viel Liebe zum Detail ein üppig-fantasievolles, ganz besonderes magisches Kunstwerk. Dabei steht ein riesiger Fundus an Materialien zur Verfügung, um die bekannten Motive der Geschichte darzustellen. Wir verwenden Fundstücke aus der Natur wie Kirschbaumäste, Moos und Flechten, jede Menge Kopien und Draht. Als Highlight fügen wir als Objekt die peitschende Weide und den berühmten blauen Ford Anglia hinzu.
ACHTUNG: Die erwachsenen Teilnehmer*innen müssen Erfahrung im Umgang mit der Heißklebepistole haben. Für Kinder ab 9 Jahren geeignet!

Mit: Christine Neurath
Sa. 29.06.2024, 14.30-18.30 Uhr, Kosten: 80 € für 2 Teilnehmende

FERIENKURSE

241_FE01: Zum Kuckuck

Für Kinder von 7-10 Jahren

In diesem Ferienkurs gestalten wir mit einer großen Pappschachtel, farbigen Kartons, Pompons, Zapfen, Federn und lufttrocknendem Ton eine große kunterbunte Kuckucksuhr, die zu Hause eure Wand fröhlich verzieren wird.

Mit: Christine Neurath
Di. 26.03. und Mi. 27.03.2024, jeweils 09.30-13.00 Uhr
Kosten: 65 €

241_FE02: Von den blauen Bergen kommen wir…

Für Kinder von 7-10 Jahren

Heute unternehmen wir eine kreative Wandertour in den Bergen. Dabei nutzen wir mittels Aquarelltechnik den sogenannten Verblauungs-Effekt, um die Berge im Hintergrund und die sanften grünen Hügel im Vordergrund unseres Bildes perspektivisch richtig darzustellen. Am Ende erhältst du beim Betrachten des fertigen Gemäldes dann den Eindruck, in die Weite der Berglandschaft sehen zu können.

Mit: Katja van Zoest
Mi. 10.04.2024, 16.00-19.00 Uhr, Kosten: 35 €

241_FE03: Hammerharte Tiefsee

Für Kinder von 7-10 Jahren

Ja, die Tiefsee hat es in sich! Heute tauchen wir ganz tief unter die Meeresoberfläche. Am Grunde des Meeres angekommen drehen wir uns um und werfen einen Blick zurück. Die Sonne schickt ein fahles Licht bis zu uns herab und beleuchtet eine Vielzahl von Meeresbewohnern: Hammerhaie, Fische, Kraken und Delfine heben sich als dunkle Silhouetten vom hellen Lichtstrahl ab. Wir fangen sie ein – mit Pinsel und Farbe auf unserer Leinwand.

Mit: Katja van Zoest
Die. 16.07. 2024, 15.30-18.30 Uhr, Kosten: 35 €

241_FE04: Glow

Für Kinder von 7-10 Jahren

Die Natur steckt voller Überraschungen! Wusstet ihr, dass manche Tiere und Pflanzen eine Superkraft haben? Sie können leuchten! Man nennt dieses Phänomen Biolumineszenz. In unserem Kurs wollen wir das wundersame Funkeln in der Natur genauer unter die Lupe nehmen und ein tolles Kunstwerk mit magischen Leuchtpilzen, -käfern und -raupen gestalten. Dabei kommen natürlich auch phosphoreszierende Farben und jede Menge Neontöne zum Einsatz.

Mit: Christine Neurath
Mi. 21.08.2024, 09.00-13.00 Uhr, Kosten: 45 €

241_FE05: Monsterwelle!

Für Kinder und Jugendliche von 11-14 Jahren

Heute geht's nach Nazaré in Portugal. Die Wellen an dieser Küste sind mit die größten der Welt! Irrwitzige Surfer reiten diese sogenannten Monsterwellen! In diesem Workshop geht es uns aber ums Wasser, nicht um die Surfer. Wir gestalten eine dieser grandiosen Wellen mit Aqua-Drops und verdünnter Acrylfarbe. Das wirkt dann auch auf der Leinwand sehr beeindruckend. Wenn ihr wollt, könnt ihr euch zum Schluss als Surfer*in ganz klein hinzufügen - um so größer wirkt die Welle.

Mit: Katja van Zoest
Di. 09.04.2024, 16.00-19.00 Uhr, Kosten: 35 €

241_FE06: Mitsommer in Schweden

Für Kinder und Jugendliche von 11-14 Jahren

Der längste Tag im Sommer in Schweden dauert fast die ganze Nacht! Selbst wenn der Mond sich am Horizont zeigt, ist es dennoch nicht ganz dunkel. Man kann im bläulichen Abendlicht sehr schön die Bäume und Sträucher erkennen und hoch oben zeigen sich die Sterne am Himmel. Diese Szene wollen wir mit Aquarellfarbe, verdünnter Acrylfarbe, schwarzen Finelinern und weißen Gelstiften auf die Leinwand bringen. Ein wenig Gold für den Mond darf dabei auch nicht fehlen.

Mit: Katja van Zoest
Mi. 17.07.2024, 15.30-18.30 Uhr, Kosten: 35 €

241_FERIEN07: Fotoreise

Für Kinder und Jugendliche von 11-14 Jahren

In diesem Workshop legen wir mit Aquarellfarben und Finelinern ein wunderschönes Reisejournal an. Auf speziellem Papier in kleinem quadratischem Format gestalten wir zunächst zarte Hintergründe, die an Sonnenuntergänge erinnern. Verschiedene Farbtöne von Rot-Orange bis Lila, Grün und Blau sind hier erlaubt. Nach dem Trocknen zeichnen wir mit schwarzen Stiften als Gegenlicht-Silhouette unsere schönsten Reiseeindrücke auf die bemalten Papiere: Palmen, einsame Waldlandschaften, die Skyline einer Großstadt, das Surfbrett am Stand etc. Anschließend kleben wir unsere Bilder auf Fotopapier, sodass der Eindruck eines Polaroids entsteht und arrangieren die Reise“fotografien“ zum Schluss auf Leinwand.

Mit: Christine Neurath
Do. 22.08.2024, 14.00-18.00 Uhr, Kosten: 45 €

ÜBERGREIFENDE ANGEBOTE

Kreativ sein - Geburtstage feiern - Freunde treffen - sich weiterbilden

Die nachfolgend aufgeführten Angebote finden an keinen festen Terminen statt. Hier können wir ganz auf Ihre individuellen Wünsche eingehen. Bitte kontaktieren Sie uns für solche übergreifenden Angebote per Telefon 06032 / 53 88 oder per mail an info@jugendkunstschule-kunststueck.de. Wir unterbreiten Ihnen gerne ein Angebot. Die Kosten richten sich nach Dauer der Veranstaltung, Anzahl der Personen und der Art der eingesetzten Materialien.

Kindergeburtstage

Kindern eine kreative Überraschung bereiten?
Bei Geburtstagsfeiern in der Kunstschule lädt das Geburtstagskind seine Gäste zu einem individuellen, 2,5 stündigen Workshop ein. Das Thema bestimmt das Geburtstagskind. Am Ende gehen die Gäste glücklich nach Hause mit einem tollen Kunstwerk, das eine schöne Erinnerung darstellt.

Junggesellinnenabschiede

Keine Lust mehr auf stumpfe Spielchen in den Fußgängerzonen? Bei uns erleben Sie einen einzigartigen, Junggesellinnenabschied. In netter Atmosphäre kann die Gruppe rund um die Braut gemeinsam ihre Kreativität ausleben - mit individuellem Wunschmotiv und Prosecco. Am Ende kann jede ihr Kunstwerk als bleibende Erinnerung an eine schöne gemeinsame Zeit mit nach Hause nehmen.

Ein Abend mit Freunden / Geburtstagsevents

Wer weiß schon genau, wann sich wieder einmal die Gelegenheit ergibt, mit FreundInnen etwas Tolles zu unternehmen? Oder soll der Geburtstag auf eine besondere Art gefeiert werden? In der Kunstschule gibt es viel Raum für ein kreatives Zusammensein. In Abstimmung mit uns kann ein ganz individuelles Wunschmotiv für den besonderen Tag gestaltet werden. Jeder kann seine eigene, selbst gestaltete Erinnerung mit nach Hause nehmen.

Team-Building-Events

Als Team schon alles ausprobiert? Hochseilgarten, Escape Room, Kochkurs, BBQ? Wie wäre es mit etwas komplett Neuem? Sie malen ihr eigenes Kunstwerk – ALS TEAM! Dabei sind der Kreativität keine Grenzen gesetzt. Ob alle gemeinsam am gleichen Kunstwerk arbeiten, oder jeder sein eigenes Motiv malt - wir bringen gerne die verbindenden Elemente in die Motive mit ein und bieten ein maßgeschneidertes Event an. Das kann ein individueller Teambuilding-Workshop sein oder eine künstlerische Aktion bei einem Firmenfest. Das gemeinsame kreative Tun trägt in besonderem Maß zum gegenseitigen Verständnis und der Identifikation mit den Zielen und Werten des Unternehmens bei.

Seminare für PädagogInnen

Kunst in Kita und Schule? Das ist schon lange mehr als Ausmalen und Ausschneiden oder die immer gleichen Bildthemen rund um den Wasserfarbkasten. Kunst ermöglicht den Kindern eine fantasievolle Möglichkeit der Kommunikation und stellt im Kita-und Schulalltag ein wichtiges Ausdrucksmittel dar. Die Kunstschule Kunststück bietet in ihren Seminaren einen Koffer voller neuer Ideen für den Praxisalltag in Kitas und Schulen. Erlernen Sie neue Techniken, experimentieren Sie mit den unterschiedlichsten Materialien, erfahren Sie mehr über Möglichkeiten und Methoden der Kunsterziehung. Dabei wollen wir auch unser eigenes kreatives Potenzial entdecken und mit viel Spaß in die praktische künstlerische Arbeit gehen. Teilen Sie uns ihre Bedürfnisse mit und wir bieten ein maßgeschneidertes Event an.

KURSLEITUNG

Christine Neurath, geboren 1973, ist Kunstpädagogin (M.A.) und Theaterpädagogin sowie Initiatorin und Leiterin der Jugendkunstschule Kunststück. Neben ihrer Tätigkeit an der Kunstschule arbeitete sie als Kunstlehrerin in Bad Homburg und leitete als freie Mitarbeiterin Kurse für Theater und Bildende Kunst an der Kunstwerkstatt Königstein sowie verschiedene Kreativangebote im Kinder- und Jugendprogramm der Stadt Bad Nauheim. Seit 2020 führt sie regelmäßig Kunstprojekte in einer Kindertagesstätte durch.

Kathrin Korte, geboren 1986, ist Kunstpädagogin M.A. und hat den Abschluss B.A. im Fach Geschichts- und Kulturwissenschaften mit dem Schwerpunkt Kunstpädagogik. Sie arbeitet seit 2006 künstlerisch mit Kindern, Jugendlichen und Erwachsenen. Während ihres Studiums sammelte sie außerdem praktische Erfahrung in der Museumspädagogik und in Kunstprojekten mit Schulklassen und Erwachsenen.

Katja van Zoest, geb. 1970, Grafikerin und Illustratorin, studierte Kunstpädagogik, Illustration und Buchkunst in Mainz und Leipzig, lebte und arbeitete in Paris, Lyon und Basel als Illustratorin und unterrichtete Drucktechniken und Typographie an verschiedenen Institutionen, wie dem Centre Pompidou Paris, Musée de l'Imprimerie Lyon und der Basler Papiermühle.

Klarissa Pommerening, geboren 1997, hat in Erfurt Förderpädagogik und Kunst studiert. Neben ihrer Tätigkeit in der Kunstschule arbeitet sie in einer Grundschule. Dort konnte sie bereits viel Erfahrung im Umgang mit Kindern sammeln.

Ronja Elias, geboren 1996, hat in Gießen ihren Abschluss in angewandter Theaterwissenschaft (B.A.) gemacht und steht kurz vor ihrem Masterabschluss in Kunstpädagogik. Sie hat bereits mehrere Kunstworkshops und Theaterprojekte geleitet und bringt dadurch praktische Erfahrung mit Kindern, Jugendlichen und Erwachsenen mit.

DER TRÄGERVEREIN

Träger der Jugendkunstschule Kunststück ist der gemeinnützige Verein „Kunststück – Jugendkunstschule Bad Nauheim e.V.“. Er wurde 2003 auf private Initiative hin gegründet.

Die Mitglieder helfen ehrenamtlich bei der Vorbereitung und Durchführung von Veranstaltungen und unterstützen die Vereinsarbeit finanziell. Wenn Sie Mitglied werden möchten, wenden Sie sich bitte direkt an uns. Wir schicken Ihnen dann die Satzung zu und beantworten alle möglichen Fragen.

Wie jeder Verein freuen wir uns ganz besonders über Spenden, damit wir die Kursgebühren nicht erhöhen müssen und wichtige Anschaffungen tätigen können.

Kontakt:

Kunststück – Jugendkunstschule Bad Nauheim e.V.
Parkstraße 44
61231 Bad Nauheim
Telefon 06032/5388
E-Mail: info@jugendkunstschule-kunststueck.de
http://www.jugendkunstschule-kunststueck.de

Unser Spendenkonto:

Kunststück – Jugendkunstschule Bad Nauheim e.V.
Sparkasse Oberhessen BIC HELADEF1FRI
IBAN DE 08 518 500 79 00 300 86 708

Wir danken:

dem Hessischen Ministerium für Wissenschaft und Kunst der Stadt Bad Nauheim, den Stadtwerken Bad Nauheim der Bad Nauheimer Wohnungsbaugesellschaft, der Sparkasse Oberhessen, der Volksbank Mittelhessen, dem Wetteraukreis sowie allen privaten Förderern. Ohne Unterstützung wäre unsere Arbeit nicht möglich!

Mitglied im Landesverband der Jugendkunstschulen in Hessen e.V.

Informationen finden Sie im Internet http://www.jks-hessen.de.

BEITRITTSERKLÄRUNG

Ich möchte dem Verein „Kunststück – Jugendkunstschule Bad Nauheim e.V." beitreten:

O als aktives Mitglied (Jahresbeitrag: 20 €).
O als Fördermitglied (Jahresbeitrag: mindestens 75 €).
Ich bezahle jährlich _____€
O Ich überweise den Mitgliedsbeitrag zu Anfang des Kalenderjahres.
O Ich bevollmächtige den Verein „Kunststück – Jugendkunstschule Bad Nauheim e.V." widerruflich, die von mir zu leistenden Zahlungen für den Mitgliedsbeitrag 1x jährlich zu Lasten meines nachfolgend aufgeführten Kontos durch Lastschrift einzuziehen.

.....
Name, Vorname

.....

.....
Anschrift

.....
Telefon/E-Mail Adresse

.....
(Datum, Unterschrift)

SEPA Lastschriftmandat/Einzugsermächtigung
Gläubiger Identifikationsnummer DE 44 ZZZ 00 00 13 58 341

Hiermit ermächtige ich den Verein Kunststück widerruflich, die von mir zu leistenden Zahlungen zu Lasten meines nachfolgend aufgeführten Kontos durch Lastschrift einzuziehen.

.....
Name des Kontoinhabers

.....
IBAN

.....
(Datum, Unterschrift)

UNSERE BANKVERBINDUNG

Kunststück – Jugendkunstschule Bad Nauheim e.V.
Sparkasse Oberhessen BIC HELADEF1FRI
IBAN DE 08 518 500 79 00 300 86 708

Weitere Workshops und Kurse werden angekündigt. Außerdem bieten wir auch an:

- Projekte für Kindergartengruppen und Schulklassen
- Aktionen für Kindergeburtstage
- Geschenkgutscheine
- Aktionen und Workshops für Firmen

Bitte sprechen Sie uns hierzu direkt an.

TEILNAHMEBEDINGUNGEN

Eine Buchung unserer Angebote ist ausschließlich über den Shop auf unserer Homepage möglich.

Die Kursgebühren sind bitte bis zwei Wochen vor dem ersten Termin zu überweisen. Eine kostenfreie Abmeldung mit ist bis 1 Woche vor Kursbeginn möglich. Bei späterer Absage erfolgt keine Rückerstattung oder Gutschrift bzw. wird die Kursgebühr in Rechnung gestellt. Ersatzpersonen werden nach vorheriger Absprache akzeptiert.

Die Kurse werden nur bei ausreichender Teilnehmerzahl durchgeführt. Durch den/die KursteilnehmerIn versäumte Stunden verfallen ohne Anspruch auf Ersatz. Für Sach- und Personenschäden wird keine Haftung übernommen. Mitzubringen sind: natürlich gute Laune und viel Lust am kreativen Gestalten. Außerdem alte Kleidung und ein Malkittel.

AUSGEWÄHLTE ARBEITEN AUS VORIGEN KURSEN

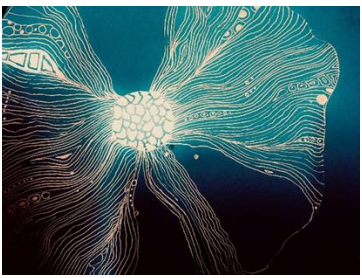



Kunststück – Jugendkunstschule Bad Nauheim e.V.

Parkstraße 44 61231 Bad Nauheim
Telefon 0 60 32 – 53 88
E-Mail: info@jugendkunstschule-kunststueck.de
http://www.jugendkunstschule-kunststueck.de

Immer informiert sein - Newsletter abonnieren:

info@jugendkunstschule-kunststueck.de